

SREDA, 7.4.2021

Pozdravljeni učenci.

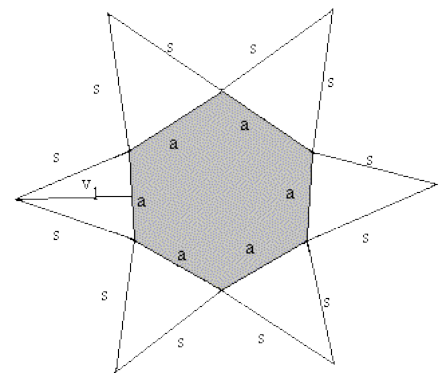
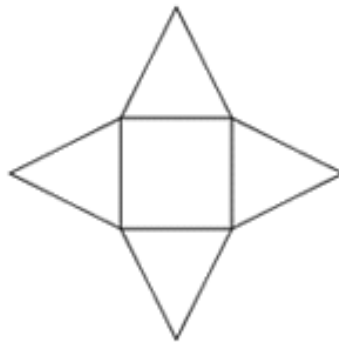
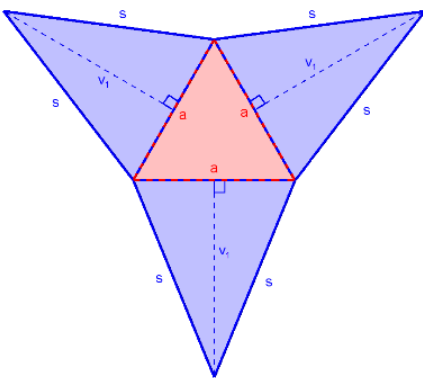
Danes nadaljujemo z modeliranjem. Izdelovali boste **mreže pravih piramid**.

Pripomočki:

- Barvni listi ali beli listi
- Geo trikotnik
- Škarje
- Šestilo

Navodila:

- Na papir nariši mrežo pravilne 3 – strane, 4 – strane in 6 – strane piramide
- Osnovni rob $a = 3$ cm, stranski rob $s = 5$ cm
- V pomoč naj ti bodo spodnje mreže piramid ali pa poglej v **U str. 155**



- Mreže izreži in spravi v zvezek

Želim vam veliko pozitivne energije ob ustvarjanju ☺.

