

## STOJALO IZ AKRILNEGA STEKLA – 1. 2. 2020

Zadnjo uro si dobil navodilo, da narišeš skico in načrt za izdelek iz akrilnega stekla – STOJALO ZA TVOJ MOBI. Če tega še nisi naredil in ne znaš si pomagaj s spodnjim načrtom. Upoštevaj mere za tvoj mobilni telefon. Načrt nariši na list z glavo in prostorom za načrt.

(Spodaj imaš list z glavo in prostorom za načrt. Izpolni lepo s tehnično pisavo in svinčnikom.)

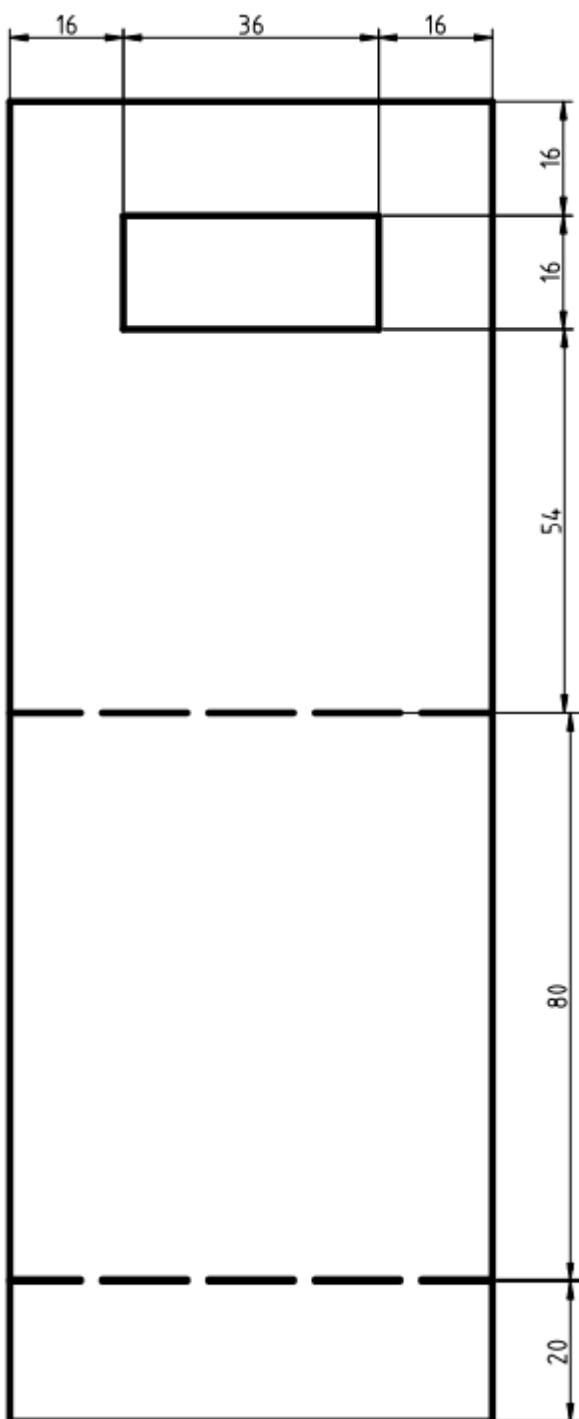
Pazi na vidne in nevidne robove (debelina črt). Pri kotiranju upoštevaj pravila za kotiranje (pomožne in glavne kotirne črte, kotirne številke – piši nad glavno kotirno črto in kotirne puščice - ozke in dolge 3-4 mm)

Načrt slikaj in vstavi v spletno učilnico pod nalogo **Stojalo za mobilni telefon (načrt)**.

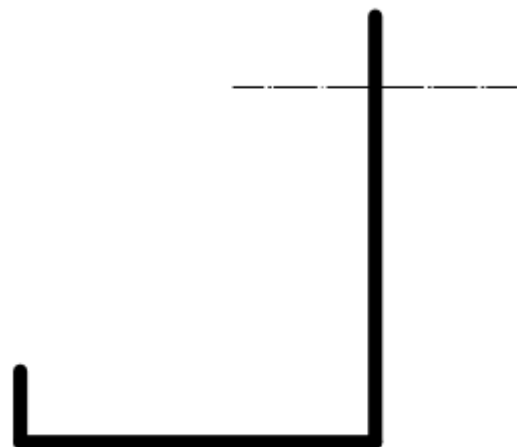
Naslov spletne učilnice:

<https://ucilnice.arnes.si/course/view.php?id=56534&expand=7#section-7>

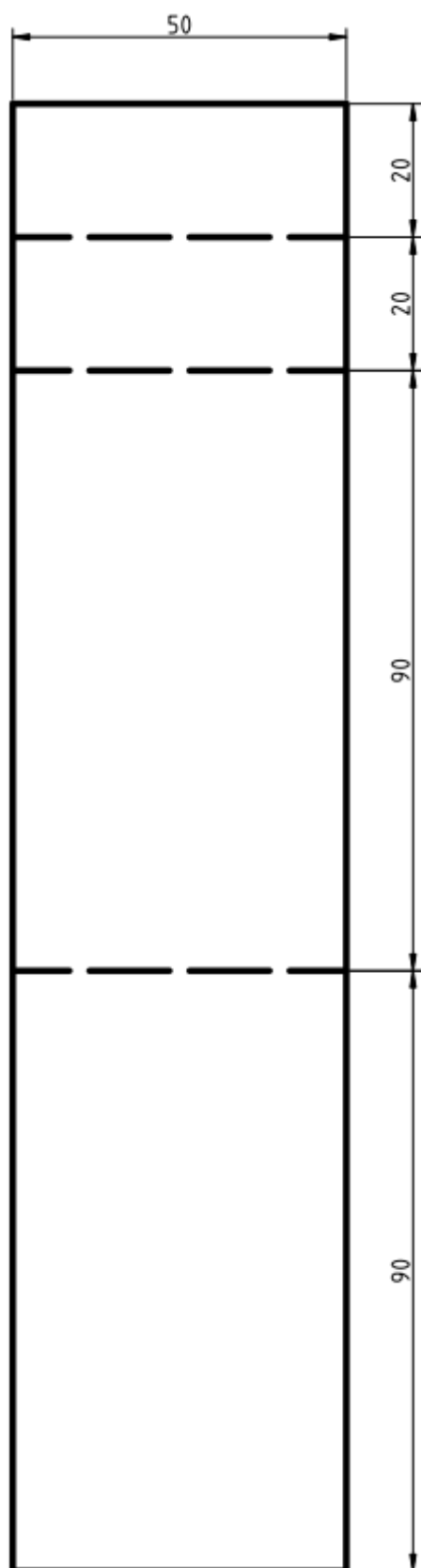
Načrt za mobilni telefon (podstavek za polnjenje mobilnega telefona):



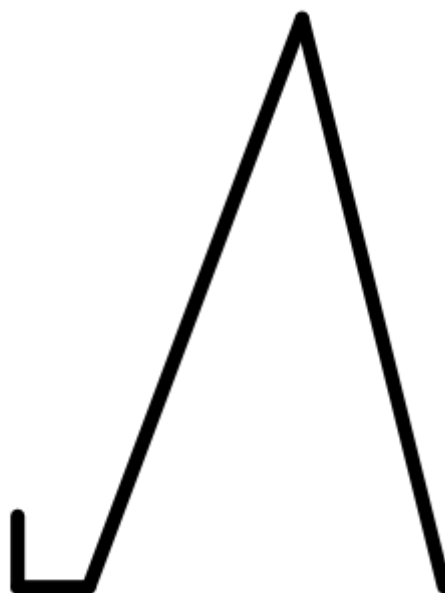
Pogled od strani:



Lahko pa narediš takega:



Pogled od strani:



<b>Kos</b>	<b>Predmet</b>		<b>Poz.</b>	<b>Gradivo</b>
	<b>Datum</b>	<b>Ime in priimek</b>	<b>Ocena</b>	<b>Osnovna šola</b>
<b>Risal</b>				
<b>Pregledal</b>				
<b>Merilo</b>	<b>Predmet</b>			<b>Razred</b>
				<b>Številka risbe</b>