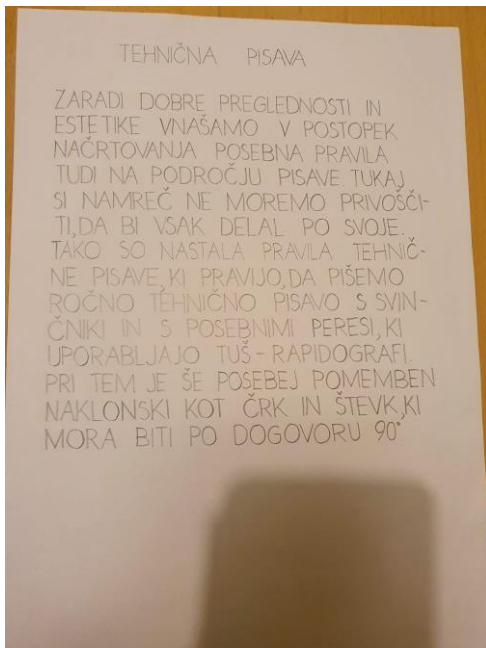



TEHNIČNA PISAVA

1. skupina/Jožica Urukalo

1. Zadjnič si vadil/a **VELIKE** tiskane črke.



2. Tokrat so na vrsti **MALE** tiskane črke. Pripravi UL, ki si ga dobil/a v šoli in se potruži z zapisovanjem črk, ki so na začetku vrstice. Bodi pozoren/pozorna na **višino, širino in obliko črk**. Piši na list!

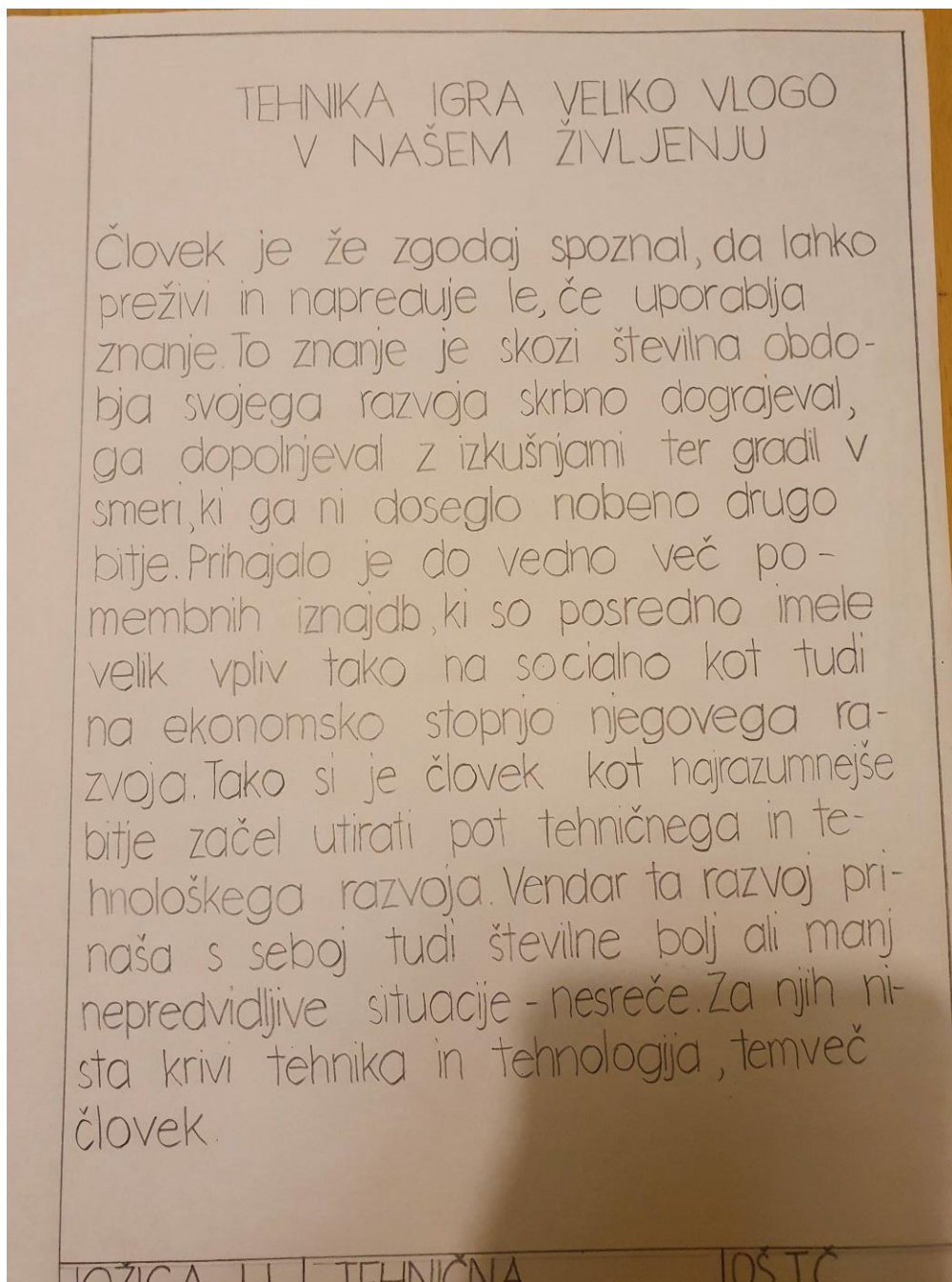


TEHNIČNA PISAVA

1. skupina/Jožica Urukalo

3. Sedaj pa pripravi drugi UL/brez črk (**podložka**). Preizkusi se v zapisu besedila v zvezek. **Osredotoči se na višino, širino in obliko črk ter na razmak med črkami, besedami in vrsticami.**

Vsebina? S TEHNIČNO PISAVO (male in velike tiskane črke) v zvezek NAPIŠI nekaj O SEBI.



4. **Slikaj** opravljeno aktivnost in **oddaj kot nalogo v SU** (spletno učilnico) za TIT.
<https://ucilnice.arnes.si/course/view.php?id=26226>